

Clerical Medical Fonds CMIG US Bond



CLERICAL MEDICAL

31 Juli 2010

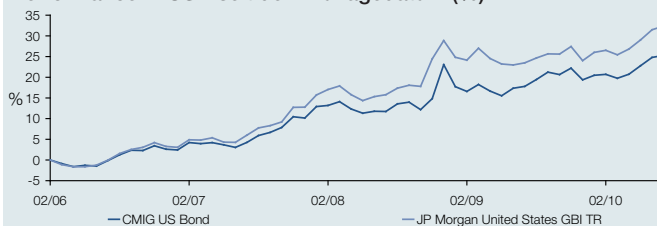
Fondseinzelheiten bis 31.07.10

Auflagedatum	17.02.06
Benchmark*	JP Morgan United States GBI TR
Währung	USD
Fondsberater**	Guy Skinner

*Die Benchmark ist diejenige des Fondsmanagers. Ist diese nicht verfügbar, wird der technische Indikator angegeben.

**Scottish Widows Investment Partnership Limited (SWIP).

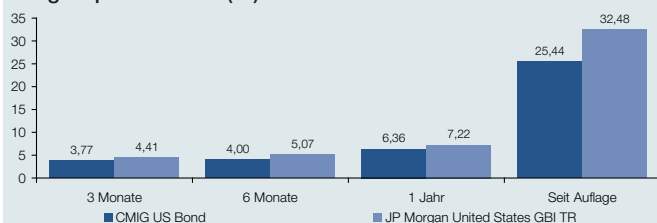
Performance in USD seit dem Auflagedatum (%)



Anlagepolitik/Strategie

Ziel des Fonds ist die Erwirtschaftung langfristiger Erträge. Investiert wird in ein diversifiziertes Portfolio von Anleihen, die auf USD lauten. Es wird grundsätzlich in USD denominateden Anleihen und andere Schuldverschreibungen, begeben oder garantiert, von Regierungen, lokalen Autoritäten oder öffentlichen Unternehmen angelegt. Fondswährung ist der USD.

Langzeitperformance (%)



Andere Fondsstatistiken bis 31.07.10

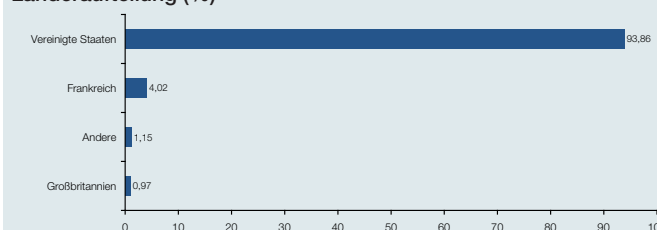
Volatilität [^]	1,85%
Durchschnittlicher jährlicher Ertrag [^]	6,31%
Performance in USD seit dem Auflagedatum (%)	25,44%
Rücknahmepreis bis 31.07.10	USD 6,74
ISIN	GB00B39THL87
Gesamtkostenquote (TER)	1,18%

[^]Berechnungen erfolgen über die letzten drei Jahre unter Einbezug der Fondsmanager-Benchmark und des risikofreien Zinssatzes.

Jährliche Performance (%)

Jahr	Fonds (%)	Benchmark (%)
2006	-	-
2007	7,34%	9,20%
2008	11,72%	14,26%
2009	-2,99%	-3,77%
31.12.2009 - 30.07.2010	4,95%	6,76%

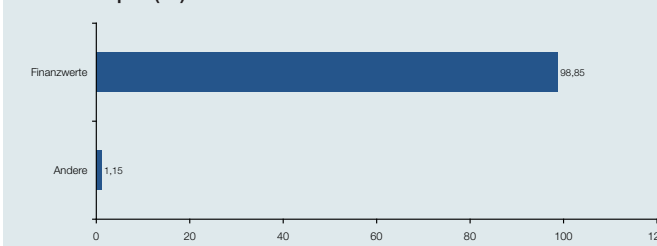
Länderaufteilung (%)



Größte Wertpapierbestände (%)

USA 1.75% 09-31.01.14 TBO	17,96%
USA 4.25% 03-15.08.13 TBO	16,97%
USA 2.75% 08-31.10.13 TBO	9,84%
USA 3.75% 08-15.11.18 TBO	9,45%
USA 0.875% 09-28.2.11	9,05%
USA 3.5% 09-15.02.39 TBO	6,09%
USA 2% 08-30.9.10 TBO	6,06%
SFEF 2.125% 09-30.01.12	4,02%
USA 8% 91-15.11.21 TBO	4,01%
USA 7.13% 93-15.02.23 TBO	3,91%

Portfolio-Split (%)



Kontaktفاصيل: Für weitere Informationen zu diesem Fonds wenden Sie sich bitte an Ihren Finanzvermittler.

Wichtiger Hinweis: Performance in der Vergangenheit ist nicht notwendigerweise ein Hinweis auf zukünftige Performance. Der Wert der Kapitalanlage sowie die daraus erzielten Erträge können infolge von Markt- und Währungsschwankungen fallen und auch steigen. Sie erhalten möglicherweise nicht den gleichen Betrag zurück, den Sie ursprünglich investiert haben. Herausgegeben von: Clerical Medical Investment Group Limited, European Branch Office, Randwycksingel 35, NL-6229 EG Maastricht (P.O. Box 377, NL-6200 AJ Maastricht), Niederlande. Telefon 00 31 (0) 43 3565000 Fax 00 31 (0) 43 3565001. Eingetragen bei der Kamer van Koophandel in Maastricht unter der Nummer 14062727. Eingetragen in England und Wales unter der Nummer 3196171. Eingetragener Sitz: 33 Old Broad Street, London EC2N 1HZ, Aufsichtsbehörde in Großbritannien: Financial Services Authority.

www.clericalmedical.com

Fund Fact Sheet produziert von Lipper für Clerical Medical.