

Clerical Medical Fonds CMIG GA90% Flexible



CLERICAL MEDICAL

31 Oktober 2011

Fondseinzelheiten bis 31.10.11

Auflagedatum	01.04.09
Benchmark*	EURIBOR 2 Weeks, Euro Stoxx 50 NR
Währung	EUR
Fondsberater**	Takis Anastassopoulos
Vermögen (m.)	EUR 22,56

*Die Benchmark ist diejenige des Fondsmanagers. Ist diese nicht verfügbar, wird der technische Indikator angegeben.
**Insight Investment.

Anlagepolitik/Strategie

Ziel des Fonds ist es, einen hohen Kapitalschutz durch Anlage in Euro-denominierte kurzfristige Wertpapiere und Finanzmarktinstrumente zu gewährleisten und zugleich in gewissem Umfang eine Anlage in Aktien durch Investment in ein Portfolio aus Aktien des Euro Stoxx 50 Index beizubehalten. Der Anteil an Aktien und aktienähnlichen Anlagen kann zwischen 0 % und 43,2 % betragen.

Kommentar des Fondsberaters

Der Eurostoxx Index legte bis Ende des Monats auf Gesamtertragsbasis in Euro um 9,5 % zu. Europäische Aktien erholten sich kräftig im Oktober und überflügeln die weltweiten Märkte getrieben von der Hoffnung der Anleger, dass die Staats- und Regierungschefs der Europäischen Union sich auf einen gemeinsamen Lösungsansatz für die europäische Staatsschuldenkrise verständigen würden. Dennoch dominierte die Krise weiter die weltweiten Schlagzeilen und insbesondere die astronomische Staatsschuldung Griechenlands gab Anlass zu anhaltender Besorgnis. Trotzdem erholte sich der Euro von seinen Abschlägen, da sich die Hoffnung verdichtete, dass die Staatschefs der EU ein Rettungspaket zusammenstellen würden, mit dem sich eine Verschlimmerung der Krise der europäischen Peripheriestaaten, insbesondere Griechenlands, aufhalten lässt und eine Rekapitalisierung des europäischen Bankensektors erfolgen kann. Dieses Paket wurde pünktlich zum Monatsende verabschiedet und gleichzeitig ein freiwilliger „Haircut“ von 50 % der griechischen Staatsschulden verkündet. Doch trotz der weiterhin unsicheren Konjunkturaussichten für die Eurozone entschied die EZB, den Leitzins unverändert zu lassen, auch wenn eine Reihe von Analysten dafür plädieren, die beiden Zinsanhebungen in diesem Jahr wieder rückgängig zu machen, um so die schwächeren Volkswirtschaften der Eurozone zu stützen. Der Verbraucherpreisindex blieb über den Monat hinweg mit 3,0 % über der angestrebten Zielmarke, während die Zahlen des Einkaufsmanagerindex PMI darauf hinwiesen, dass sich die Wirtschaftsleistung in der Eurozone allmählich auf Schrumpfkurs begibt.

Andere Fondsstatistiken bis 31.10.11

Alpha	-
Beta	-
Sharpe Ratio	-
Volatilität	2,28%
Performance in EUR seit dem Auflagedatum (%)	-3,16%
Rücknahmepreis bis 31.10.11	EUR 4,842
Höchster Preis (11.01.10)	EUR 5,191
Garantierter Preis per 31.10.11	EUR 4,672
ISIN	GB00B4W96W62

Größte Wertpapierbestände (%)

FRANCE 0% 11-24.11.11 BTF	23,28%
GERMANY 5% 02-04.01.12	22,81%
FINLAND 0% 11-10.01.12 TB	13,30%
NETHERLANDS 0% 11-31.01.12 TB	10,42%
BNPP INSTICASH EUR/ -I-CAP	4,84%
NETHERLANDS 0% 11-30.11.11 TB	4,44%
EASYETF EURO STX 50 -B1-/CAP.	1,02%
ISHARES II/ EURO STOXX 50	0,99%
LYXOR ETF ES50 /-D- EUR	0,98%
ISHARES EURO STOXX 50 (DE)	0,97%

Finanzwerte beinhalten den Bargeldanteil, Derivate und Investitionen in den Finanzsektor.

Kontaktdetails: Für weitere Informationen zu diesem Fonds wenden Sie sich bitte an Ihren Finanzvermittler.

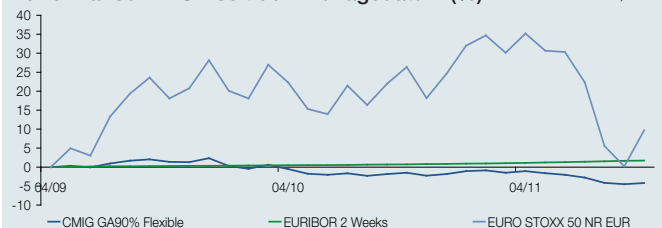
Wichtiger Hinweis: Performance in der Vergangenheit ist nicht notwendigerweise ein Hinweis auf zukünftige Performance. Der Wert der Kapitalanlage sowie die daraus erzielten Erträge können infolge von Markt- und Währungsschwankungen fallen und auch steigen. Sie erhalten möglicherweise nicht den gleichen Betrag zurück, den Sie ursprünglich investiert haben.

Herausgegeben von: Clerical Medical Investment Group Limited, 33 Old Broad Street, London EC2N 1HZ, Vereinigtes Königreich. Eingetragen in England und Wales unter der Nummer 3196171. Aufsichtsbehörde in Großbritannien: Financial Services Authority. Servicepartner in Deutschland: Heidelberger Leben – Clerical Medical Management GmbH, Forum 7, 69126 Heidelberg, Tel.: +49 (0) 6221 872 2700, Fax: +49 (0) 6221 872 2701.

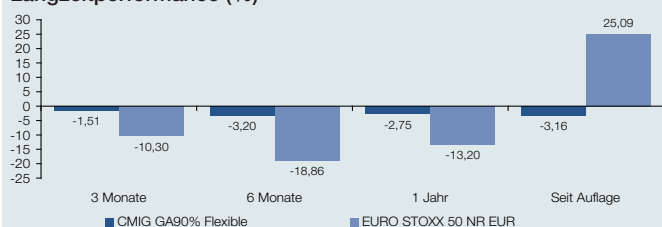
www.clericalmedical.com

Fund Fact Sheet produziert von Lipper für Clerical Medical.

Performance in EUR seit dem Auflagedatum (%)



Langzeitperformance (%)

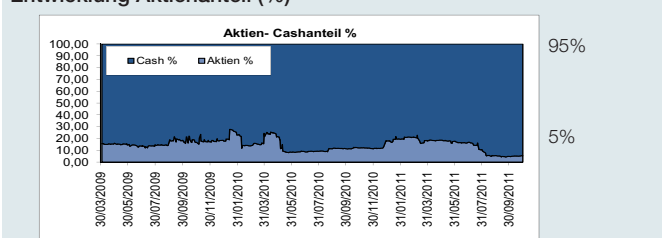


Berechnungen erfolgen auf folgender Basis: Rücknahmepreis (Total) Nettovermögenswert, in der Fondswährung.

Jährliche Performance (%)

Jahr	Fonds	EURIBOR 2 Weeks	ESTX 50 NR EUR
2009	-	-	-
2010	-4,08%	0,49%	-2,81%
31.12.2010 - 31.10.2011	-2,42%	0,88%	-11,93%

Entwicklung Aktienanteil (%)



Entwicklung Rücknahmepreis/Garantiepreis (EUR)

